

CAPAIAN SDGS DESA

Provinsi : JAWA TIMUR

Kabupaten : KAB. BOJONEGORO

Kecamatan : BOJONEGORO

Desa : KAUMAN



Capaian Keseluruhan

50.87

| | | | | | |
|---|------------------|---|------------------|--|------------------|
| 1 DESA TANPA KEMISKINAN | Capaian 66.9 | 2 DESA TANPA KELAPARAN | Capaian 54.11 | 3 DESA SEHAT DAN SEJAHTERA | Capaian 55.1 |
| 4 PENDIDIKAN DESA BERKUALITAS | Capaian 37.26 | 5 KETERLIBATAN PEREMPUAN DESA | Capaian 7.19 | 6 DESA LAYAK AIR BERSIH DAN SANITASI | Capaian 45 |
| 7 DESA BERENERGI BERSIH DAN TERBARUKAN | Capaian 100 | 8 PERTUMBUHAN EKONOMI DESA MERATA | Capaian 39.36 | 9 INFRASTRUKTUR DAN INOVASI DESA SESUAI KEBUTUHAN | Capaian N/A |
| 10 DESA TANPA KESENJANGAN | Capaian 49.07 | 11 KAWASAN PERMUKIMAN DESA AMAN DAN NYAMAN | Capaian 66.67 | 12 KONSUMSI DAN PRODUKSI DESA SADAR LINGKUNGAN | Capaian N/A |
| 13 DESA TANGGAP PERUBAHAN IKLIM | Capaian N/A | 14 DESA PEDULI LINGKUNGAN LAUT | Capaian N/A | 15 DESA PEDULI LINGKUNGAN DARAT | Capaian N/A |
| 16 DESA DAMAI BERKEADILAN | Capaian 76.45 | 17 KEMITRAAN UNTUK PEMBANGUNAN DESA | Capaian N/A | 18 KELEMBAGAAN DESA DINAMIS DAN BUDAYA DESA ADAPTIF | Capaian 13.37 |



Capaian

66.9

| No | Indikator | Capaian | Data Existing | Satuan |
|-------|---|---------|---------------|----------|
| 1.1.1 | Tingkat kemiskinan desa mencapai 0% | 100 | 0 | Jiwa |
| 1.1.2 | Tingkat kemiskinan ekstrem desa mencapai 0% | 47.2 | 66 | Jiwa |
| 1.2.1 | Persentase warga desa peserta SJSN Bidang Kesehatan mencapai 100% | 24.24 | 16 | Jiwa |
| 1.2.2 | Persentase warga desa peserta SJSN Bidang Ketenagakerjaan mencapai 100% | 0 | 0 | Jiwa |
| 1.3 | Keluarga miskin penerima bantuan sosial mencapai 100% | 40 | 2 | Keluarga |
| 1.4.1 | Individu miskin mendapat layanan kesehatan | 100 | 3 | Jiwa |
| 1.4.2 | Individu miskin mendapat pendidikan SD | 72.73 | 8 | Jiwa |
| 1.4.3 | Individu miskin mendapat pendidikan SMP | 50 | 2 | Jiwa |
| 1.4.4 | Individu miskin mendapat pendidikan SMA | 100 | 2 | Jiwa |
| 1.4.5 | Individu miskin mendapat pendidikan lanjutan (D3/S1/S2) | 2.38 | 1 | Jiwa |
| 1.4.6 | Keluarga miskin pengguna listrik (PLN/NonPLN) | 100 | 5 | Keluarga |
| 1.4.7 | Keluarga miskin dengan akses sanitasi layak | 100 | 5 | Keluarga |
| 1.4.8 | Keluarga miskin dengan kondisi rumah tidak kumuh subjektif | 100 | 5 | Keluarga |
| 1.4.9 | Keluarga miskin dengan kondisi rumah tidak kumuh objektif | 100 | 5 | Keluarga |
| 1.5 | Keluarga miskin korban bencana yang ditangani mencapai 100% | N/A | N/A | Jiwa |


2 DESA TANPA
KELAPARAN



Capaian

54.11

| No | Indikator | Capaian | Data Existing | Satuan |
|-----|--|---------|---------------|--------|
| 2.1 | Prevalensi kurang gizi, kurus, stunting, anemia turun menjadi 0% | 100 | 0 | Jiwa |
| 2.2 | Prevalensi bayi mendapat ASI eksklusif mencapai 100% | 8.22 | 6 | Jiwa |

3
DESA SEHAT
DAN SEJAHTERA


Capaian

55.1


| No | Indikator | Capaian | Data Existing | Satuan |
|-----|--|---------|---------------|--------|
| 3.1 | BPJS Kesehatan mencapai 100% penduduk | 76.52 | 2379 | Jiwa |
| 3.2 | Unmet need pelayanan kesehatan mencapai 0% | 29.31 | 275 | Jiwa |
| 3.3 | Persentase persalinan di fasilitas pelayanan kesehatan dan menggunakan tenaga kesehatan terampil mencapai 100% | 14.81 | 8 | Jiwa |
| 3.7 | Prevalensi HIV, TBC, tekanan darah tinggi, obesitas, narkoba mencapai 0% | 99.74 | 8 | Jiwa |



Capaian

37.26

| No | Indikator | Capaian | Data Existing | Satuan |
|-------|---|---------|---------------|----------|
| 4.1.1 | Akses anak ke SD/MI berakreditasi minimal B mencapai 100% | 100 | 5 | Keluarga |
| 4.1.2 | Akses anak ke SMP/MTs berakreditasi minimal B mencapai 100% | 100 | 5 | Keluarga |
| 4.1.3 | Akses anak ke SMA/MA berakreditasi minimal B mencapai 100% | 100 | 5 | Keluarga |
| 4.2 | Akses anak ke pesantren mencapai 100% | 0 | 0 | Keluarga |
| 4.3.1 | APK SD/MI mencapai 100% | 4.18 | 12 | Jiwa |
| 4.3.2 | APK SMP/MTs mencapai 100% | 3.93 | 7 | Jiwa |
| 4.3.3 | APK SMA/MA mencapai 100% | 1.8 | 3 | Jiwa |
| 4.4.1 | APM SD/MI laki-laki dan perempuan mencapai 100% | 3.14 | 9 | Jiwa |
| 4.4.2 | APM SMP/MTs laki-laki dan perempuan mencapai 100% | 2.81 | 5 | Jiwa |
| 4.4.3 | APM SMA/MA laki-laki dan perempuan mencapai 100% | 1.2 | 2 | Jiwa |
| 4.6.1 | Rata-rata lama sekolah penduduk >20 tahun mencapai 12 tahun | 92.81 | 11.14 | Tahun |

5
KETERLIBATAN
PEREMPUAN
DESA


Capaian
7.19

| No | Indikator | Capaian | Data Existing | Satuan |
|-----|---|---------|---------------|--------|
| 5.5 | Median usia kawin pertama perempuan (pendewasaan usia kawin pertama) di atas 18 tahun | 0 | 0 | Tahun |
| 5.7 | APK SMA/SMK/MA/ sederajat mencapai 100% | 14.37 | 24 | Jiwa |



Capaian

45

| No | Indikator | Capaian | Data Existing | Satuan |
|-------|--|---------|---------------|----------|
| 6.1.1 | Akses terhadap layanan air minum layak mencapai 100% keluarga | 0 | 0 | Keluarga |
| 6.1.2 | Akses terhadap sanitasi layak mencapai 100% keluarga | 80 | 4 | Keluarga |
| 6.2 | Keluarga dan industri yang dilayani air baku mencapai 100% | 100 | 5 | Keluarga |
| 6.3 | Keluarga dan industri pengguna fasilitas air limbah dan lumpur tinja mencapai 100% | 0 | 0 | Keluarga |

7
DESA
BERENERGI BERSIH
DAN TERBARUKAN


Capaian
100

| No | Indikator | Capaian | Data Existing | Satuan |
|-----|---|---------|---------------|----------|
| 7.1 | Keluarga pengguna listrik mencapai 100% dengan konsumsi >1.200 Kwh/kapita | 100 | 5 | Keluarga |
| 7.2 | Keluarga pengguna gas atau sampah kayu untuk memasak mencapai 100% | 100 | 5 | Keluarga |
| 7.4 | Keluarga pengguna minyak untuk transportasi dan memasak <50% | 100 | 0 | Keluarga |


8

PERTUMBUHAN
EKONOMI DESA
MERATA

Capaian

39.36

| No | Indikator | Capaian | Data Existing | Satuan |
|-----|--|---------|---------------|--------|
| 8.2 | Pekerja sektor formal minimal 51% | 34.02 | 233 | Jiwa |
| 8.4 | Tingkat pengangguran terbuka 0% | 82.65 | 282 | Jiwa |
| 8.6 | Angkatan kerja baru yang dilatih mencapai 100% | 1.42 | 4 | Jiwa |

10
DESA TANPA
KESENJANGAN


Capaian


49.07

| No | Indikator | Capaian | Data Existing | Satuan |
|------|---|---------|---------------|--------|
| 10.1 | Koefisien Gini desa di bawah 0,200 | 20.1 | 1 | - |
| 10.3 | Indeks kebebasan sipil mencapai skor 100% | 100 | 223 | Jiwa |
| 10.4 | Jumlah pekerja peserta BPJS Ketenagakerjaan mencapai 100% | 27.12 | 365 | Jiwa |

11
KAWASAN
PERMUKIMAN DESA
AMAN DAN
NYAMAN


Capaian
66.67

| No | Indikator | Capaian | Data Existing | Satuan |
|------|---|---------|---------------|----------|
| 11.1 | Rumah kumuh mencapai 0% | 100 | 0 | Keluarga |
| 11.3 | Keluarga, orang tua, perempuan dan difabel pengguna moda transportasi umum >50% | 0 | 0 | Keluarga |
| 11.9 | Terdapat pengolahan sampah dan penanganan sampah keluarga mencapai 100% | 100 | 5 | Keluarga |

16
DESA DAMAI
BERKEADILAN


Capaian
76.45

| No | Indikator | Capaian | Data Existing | Satuan |
|-------|--|---------|---------------|--------|
| 16.2 | Terselenggara gotong royong antar penduduk berbeda agama, ras, golongan | 7.75 | 193 | Jiwa |
| 16.3 | Pekerja anak mencapai 0% | 99.56 | 3 | Jiwa |
| 16.9 | Tingkat kepuasan layanan pemerintah desa tinggi | 98.49 | 586 | Jiwa |
| 16.11 | Indeks lembaga demokrasi, kebebasan sipil, dan hak politik mencapai 100% | 100 | 223 | Jiwa |

18
KELEMBAGAAN DESA
DINAMIS DAN BUDAYA
DESA ADAPTIF


Capaian
13.37

| No | Indikator | Capaian | Data Existing | Satuan |
|------|--|---------|---------------|--------|
| 18.1 | Kegiatan tolong menolong yang didasarkan pada ajaran agama | 13.37 | 333 | Jiwa |